

## DWL66FS 不具合とその解決方法

2012年9月20日

文責：量子水谷研 玉置





不具合：

描画 PC のソフトの DWL 内で、コントロールパネルを操作しても描画装置のステージが動作しない。

原因：

描画ソフトの PC と描画装置と間の電気的な接続が切れているため。

解決策：

- ① ツールバーアイコンで  をクリックし、モニターミナル画面を開く。
- ② ログイン名、pass word とも”dwl”と打ち込み enter キーを押す。
- ③ 次に出てくるウインドウも OK をクリックし閉じる。
- ④ 干渉計が起動していない場合は、 と  を順番にクリックする。それでも起動しない場合は、この作業を繰り返し行う。  
 となったら正常動作している。
- ⑤ 再度コントロールパネルでステージを操作し、実際にステージが動くことを確認する。